

Nutzung von MS Teams zur Durchführung von Konferenzen und Lehrveranstaltungen

Office 365 kostenfrei für die gesamte Bildungseinrichtung nutzen

<https://www.microsoft.com/de-de/microsoft-365/academic/compare-office-365-education-plans?market=de&activetab=tab%3aprimar1>


Office 365 A1 Kostenlos (ohne Abonnement)

**Office 365 A1**

**Kostenlos**  
(ohne Abonnement)

Eine vollständig kostenfreie Onlineversion von Office mit E-Mail, Videokonferenzen, der anpassbaren Microsoft Teams-Umgebung für gemeinsames Lernen, Compliancelösungen und Informationsschutz

**Office-Anwendungen**

 Outlook	 Word
 Excel	 PowerPoint
 OneNote	

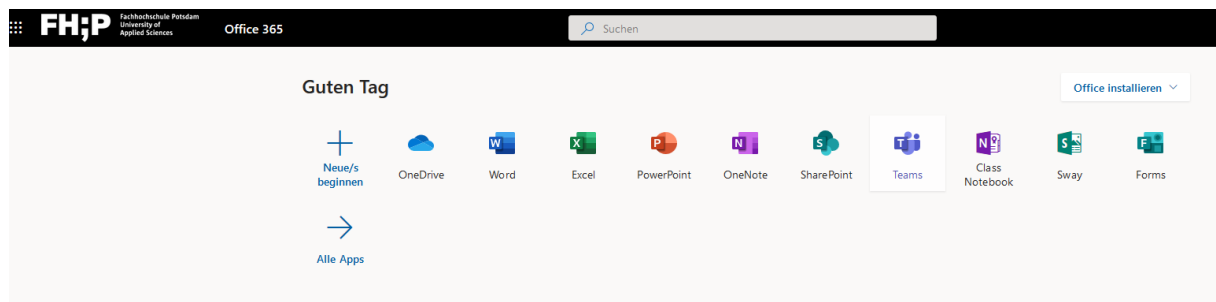
Konto anlegen

Office 365 mit [\\*@fh-Potsdam.de](mailto:*@fh-Potsdam.de) registrieren

<https://www.microsoft.com/de-de/education/products/office>



Für die Erstellung des Kontos muss eine weitere E-Mail oder Telefonnummer zur Registrierung angegeben werden. Es muss ein Passwort vergeben werden.

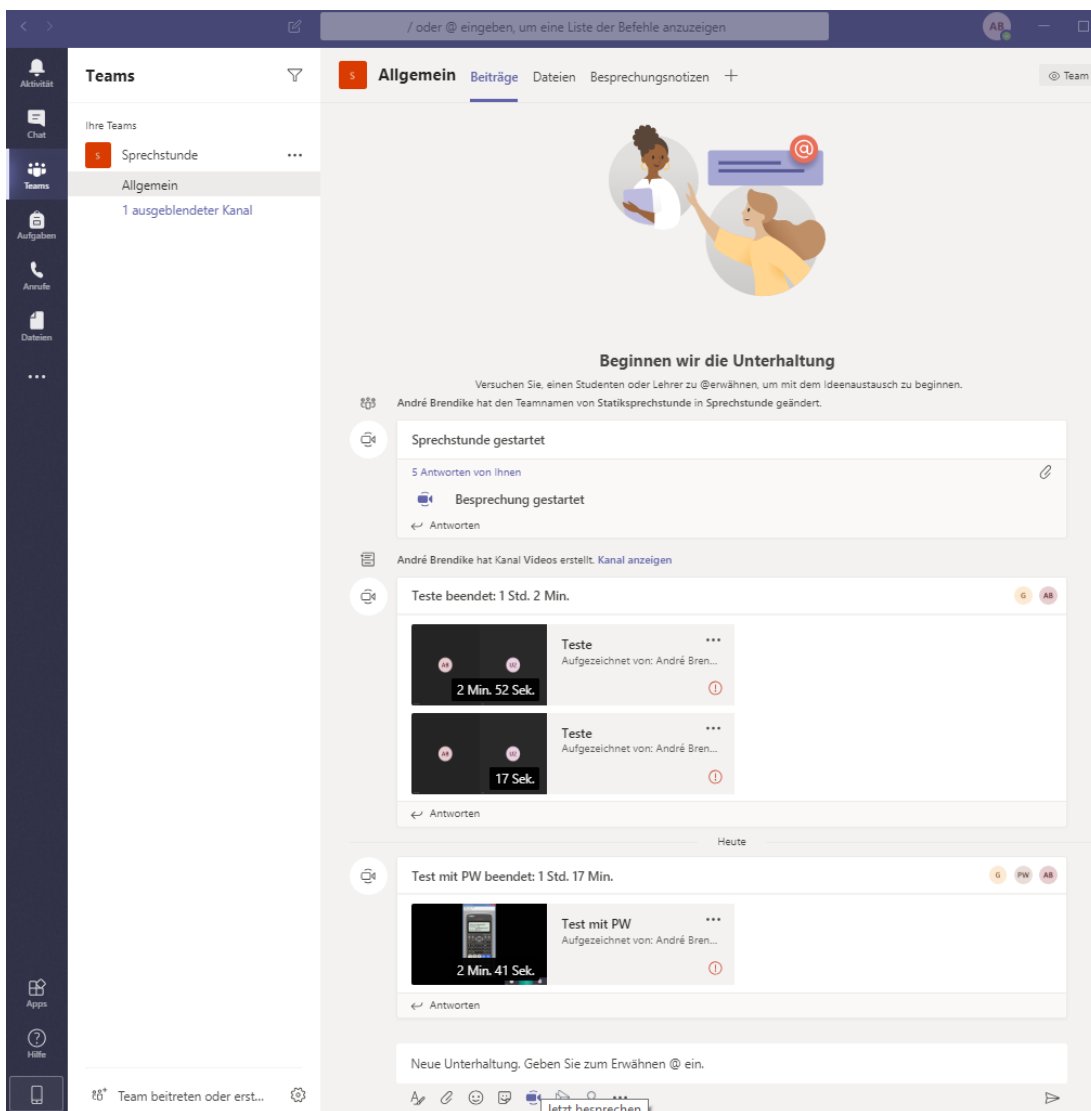
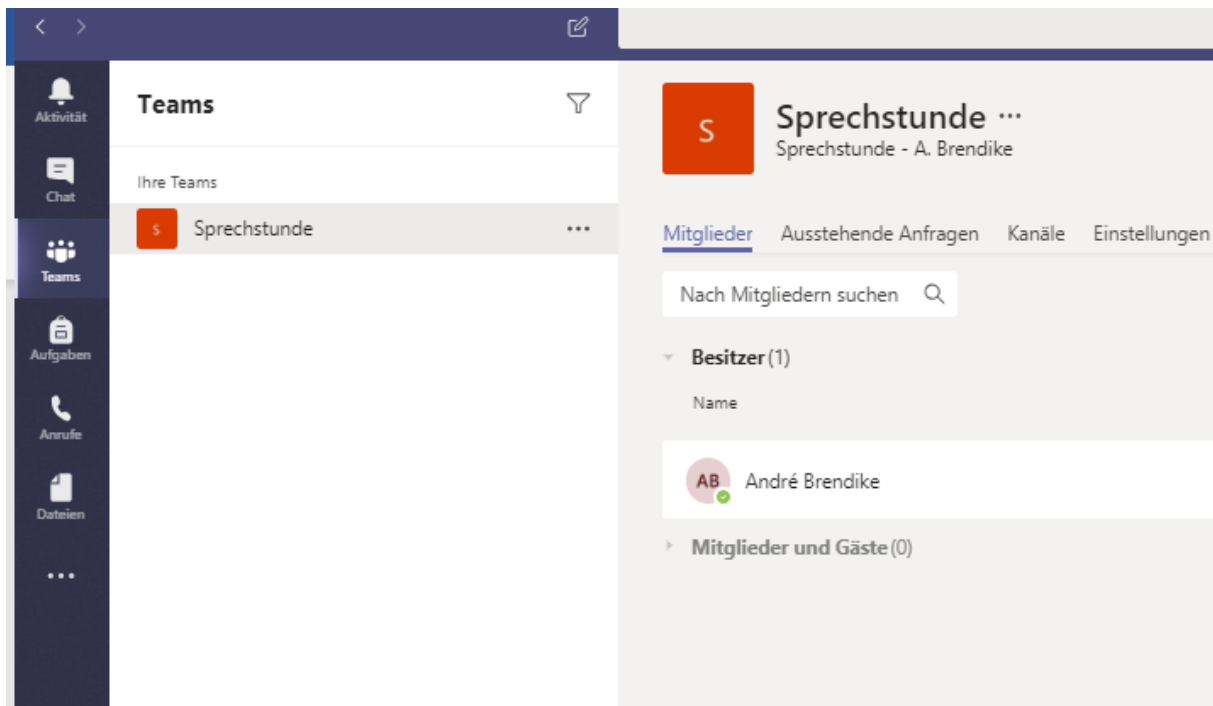


Für die Durchführung von Videokonferenzen muss die Desktopversion installiert werden.

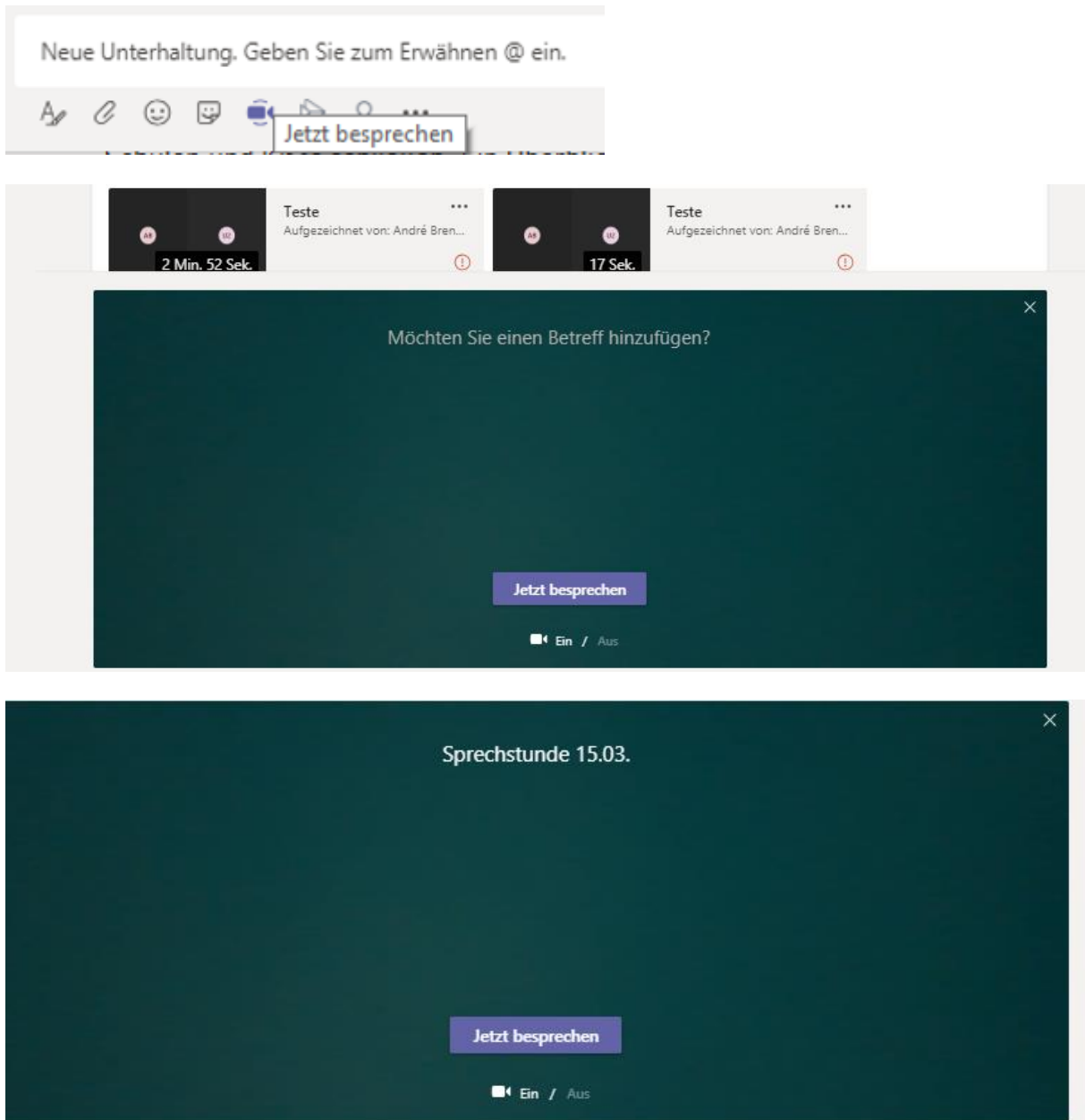
Für die Verwaltung von Lehrveranstaltungen müssen einzelne Kurse angelegt werden. Bspw. auch für die Sprechstunde. Es können Teilnehmer mit FH-E-Mail direkt eingeladen werden oder der Link verschickt werden. Zur Teilnahme genügt ein Browser, die Desktopanwendung kann auch installiert werden oder es wird ein Tablet oder Handy verwendet.

Die einzelnen Lehrveranstaltungen werden angelegt als Team *bzw. Kanäle* und können dann den Studierenden per FH-E-Mail zugänglich gemacht werden.

# Nutzung von MS Teams zur Durchführung von Konferenzen und Lehrveranstaltungen

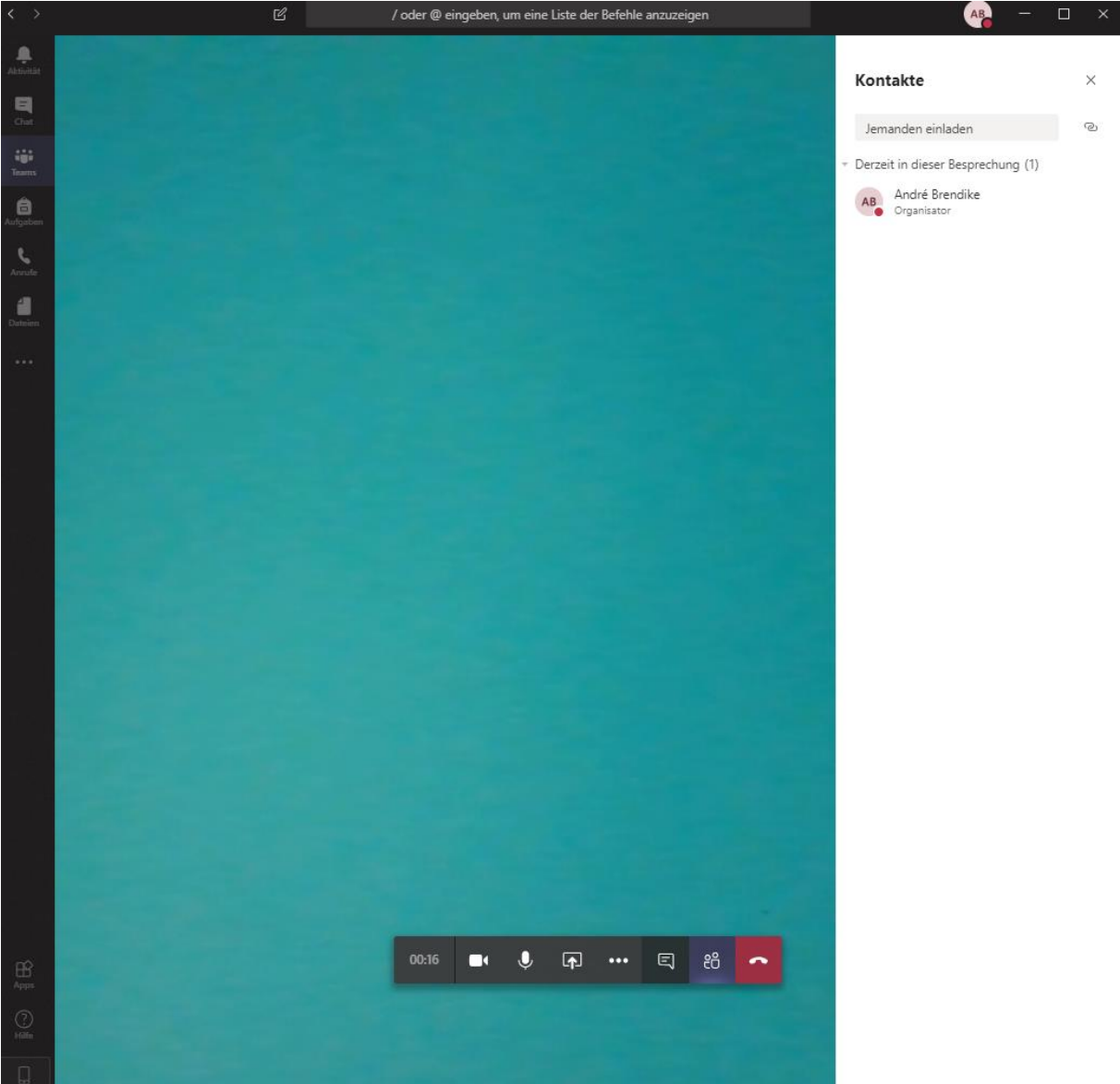


## Nutzung von MS Teams zur Durchführung von Konferenzen und Lehrveranstaltungen

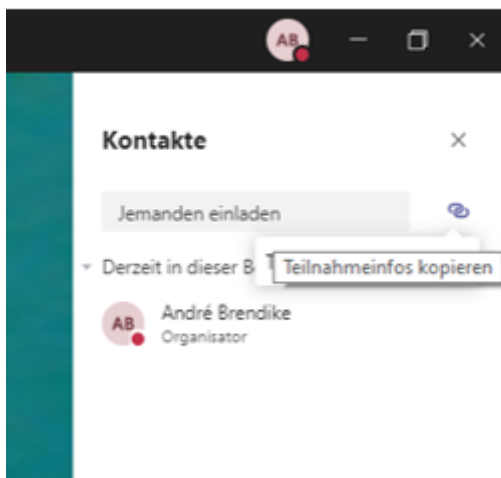
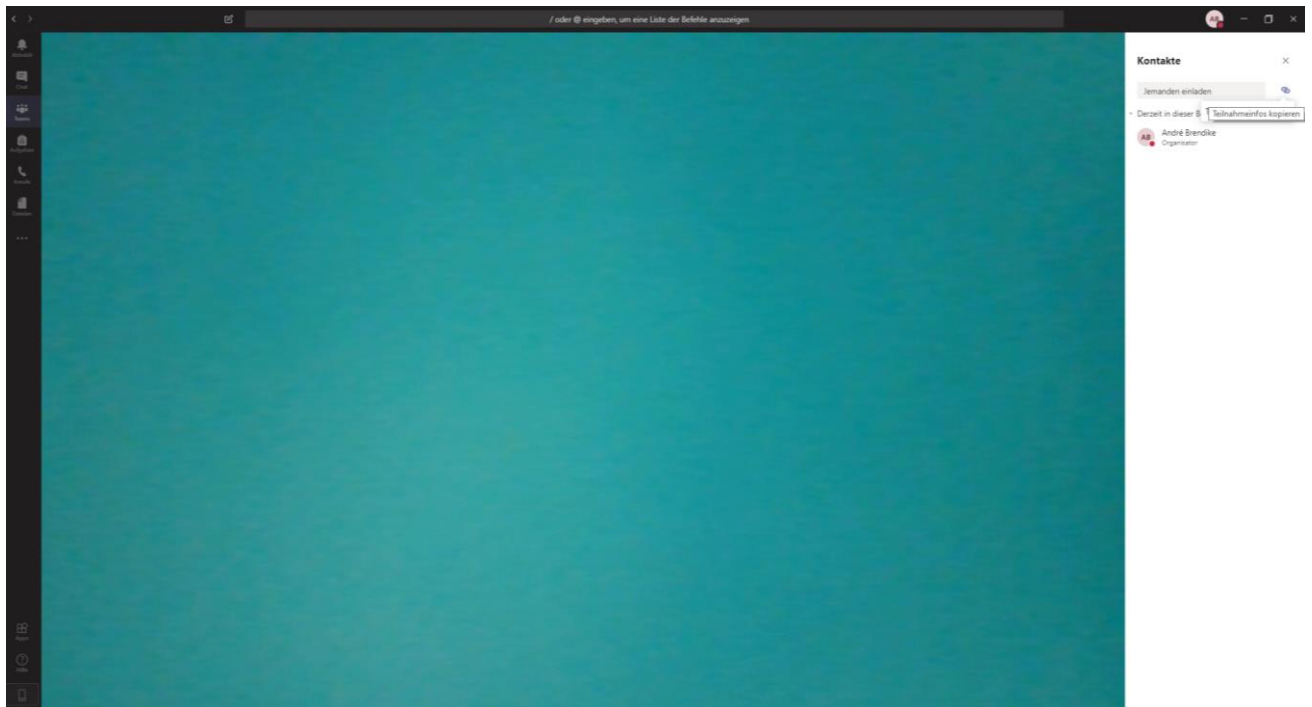


Konferenz startet

Nutzung von MS Teams zur Durchführung von Konferenzen und Lehrveranstaltungen



## Nutzung von MS Teams zur Durchführung von Konferenzen und Lehrveranstaltungen



Durch Klicken wird der Link in die Zwischenablage kopiert. Dieser kann per E-Mail verschickt werden und per Browser oder Teams an der Besprechung teilgenommen werden.

### [Join Microsoft Teams Meeting](#)

[Learn more about Teams](#)

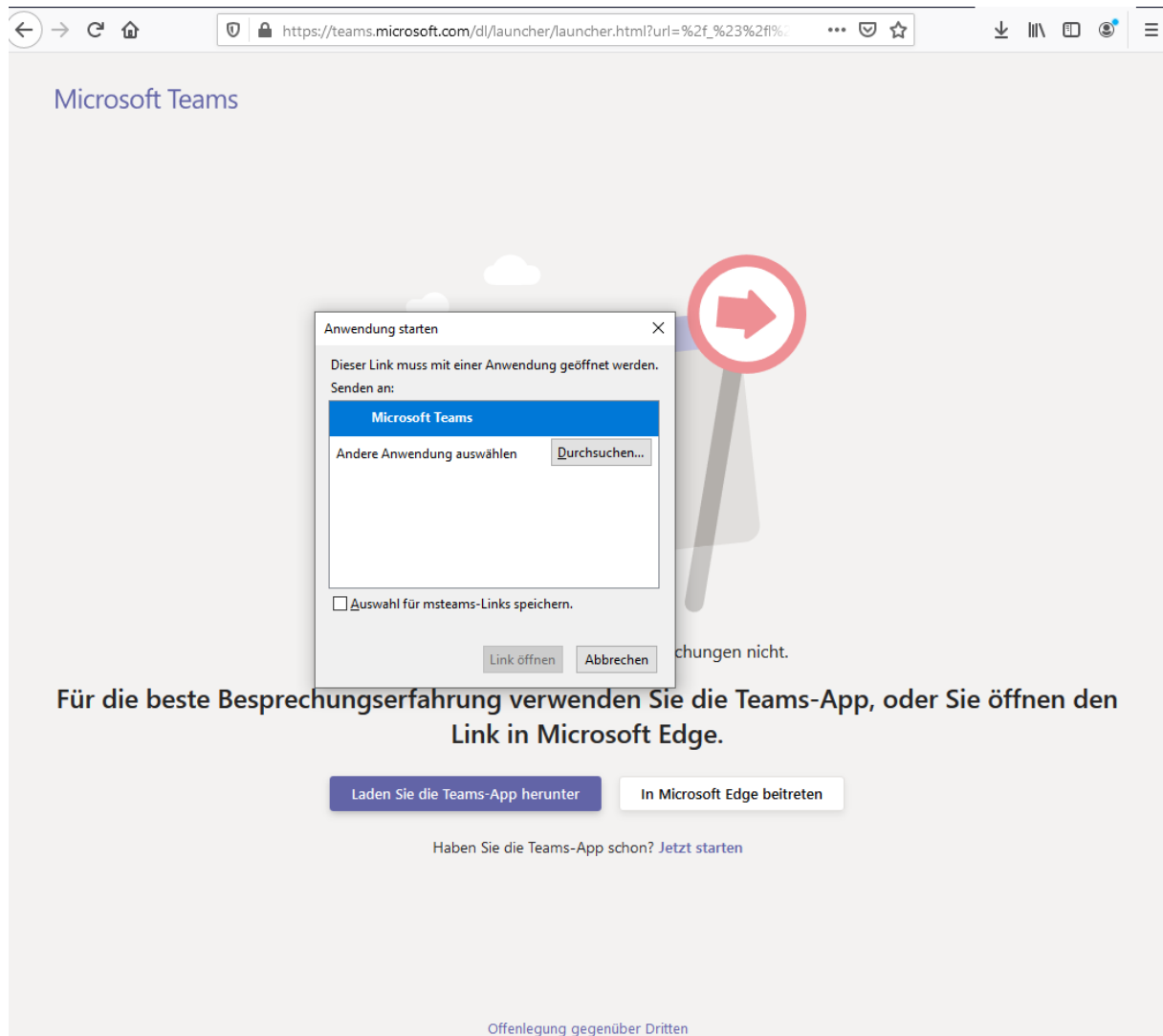
---

Das ist der Link hinter JOIN....

<https://teams.microsoft.com/l/meetup-join/19%3a42782996fd644873acd6d4dd9051e8bc%40thread.tacv2/1584303823433?context=%7b%7d>

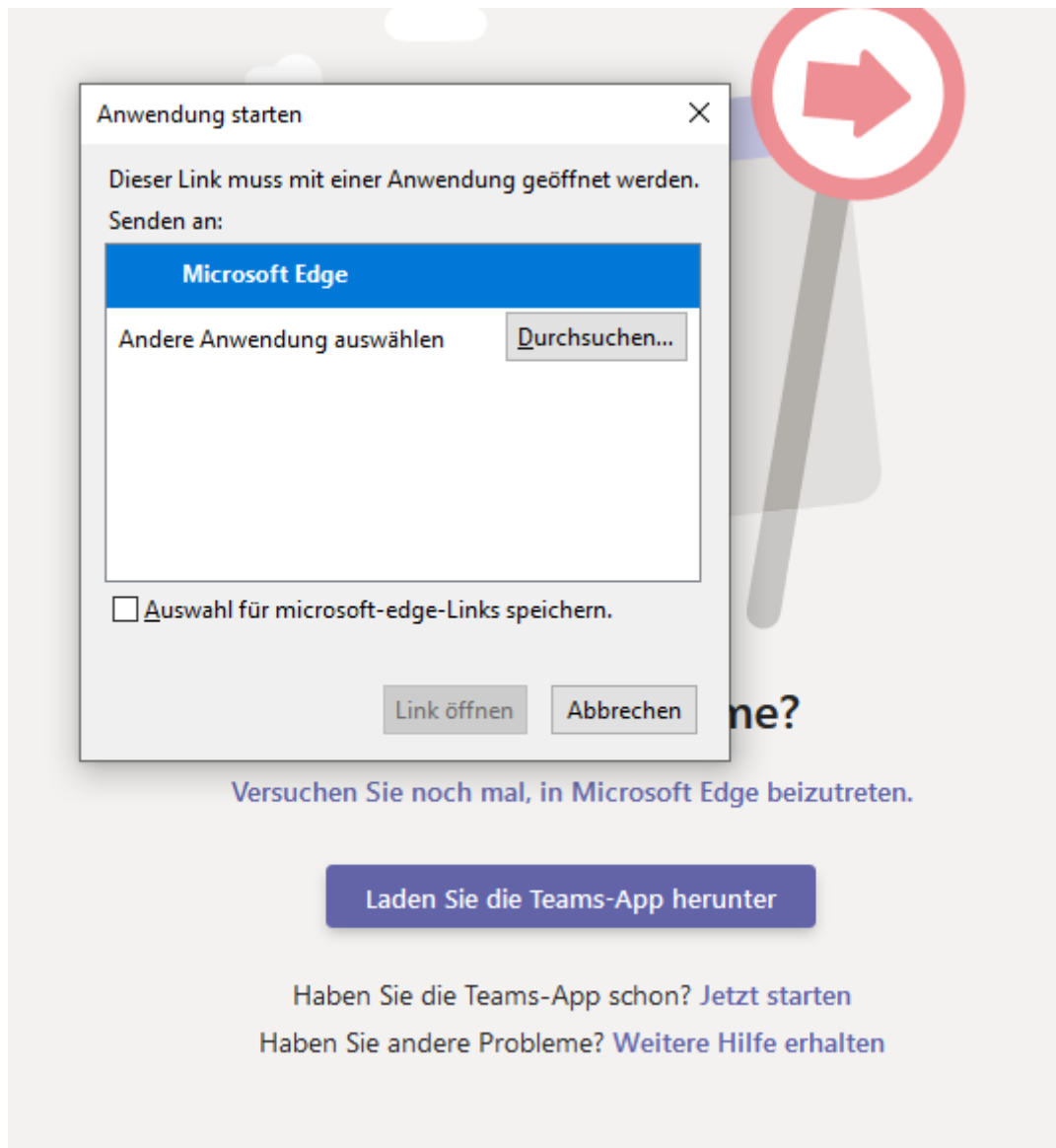
Nutzung von MS Teams zur Durchführung von Konferenzen und Lehrveranstaltungen

[https://teams.microsoft.com/dl/launcher/launcher.html?url=%2f\\_%23%2f%2c%22Oid%22%3a%22d11ebd72-cf91-495c-83b8-569115d2f48c%22%7d](https://teams.microsoft.com/dl/launcher/launcher.html?url=%2f_%23%2f%2c%22Oid%22%3a%22d11ebd72-cf91-495c-83b8-569115d2f48c%22%7d)



Entweder in MS Teams oder per MS Edge Browser öffnen.

Bsp. Edge



Anwendung starten

Dieser Link muss mit einer Anwendung geöffnet werden.  
Senden an:

**Microsoft Edge**

Andere Anwendung auswählen

Auswahl für microsoft-edge-Links speichern.

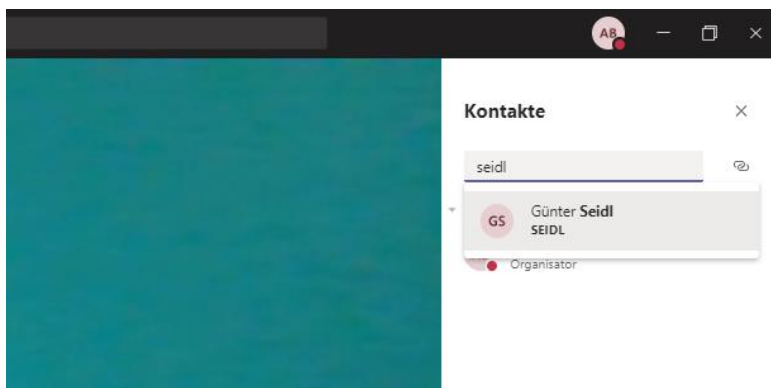
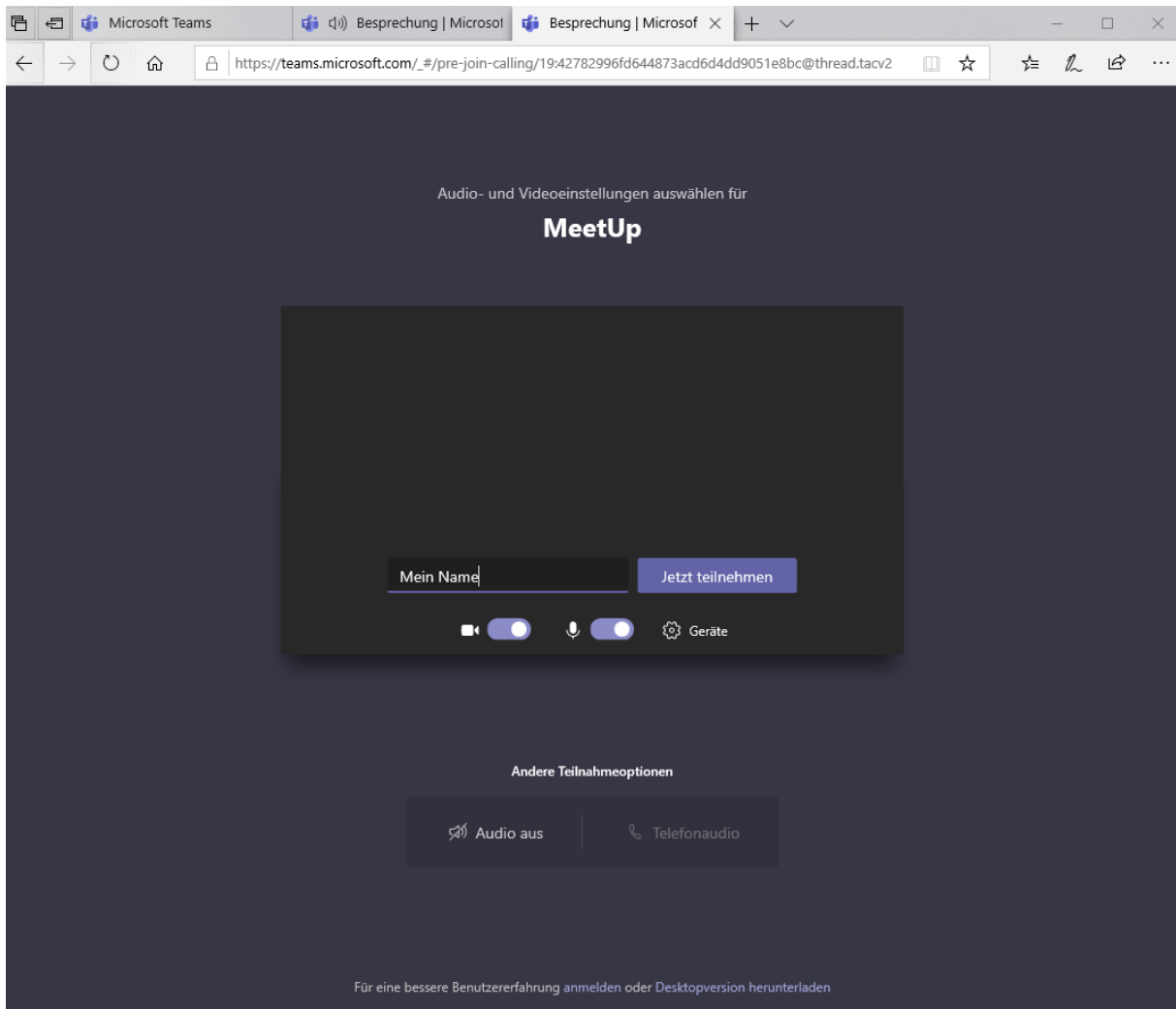
Versuchen Sie noch mal, in Microsoft Edge beizutreten.

[Laden Sie die Teams-App herunter](#)

Haben Sie die Teams-App schon? [Jetzt starten](#)  
Haben Sie andere Probleme? [Weitere Hilfe erhalten](#)



## Nutzung von MS Teams zur Durchführung von Konferenzen und Lehrveranstaltungen



Hier kann auch ohne Ton eine Konferenz abgehalten werden. Es kann eine Freigabe von Bildschirmhalten gegeben werden. Dabei kann PowerPoint oder ein PDF gezeigt, eine Programmeingabe gezeigt oder auch auf einen PDF geschrieben werden.

Diese Webkonferenz kann aufgezeichnet und geschnitten werden. Die Videos liegen in der App Stream bereit. Siehe Bild unten. Diese Videos können dann im Kurs freigeben werden.

# Nutzung von MS Teams zur Durchführung von Konferenzen und Lehrveranstaltungen

The image shows a screenshot of a Microsoft Stream video player. The browser address bar displays the URL: <https://web.microsoftstream.com/studio/videos?isInVideoTrimMode=true&>. The video player interface includes a top navigation bar with the FH;P logo and the word "Stream". Below the video player, there is a progress bar with a search bar and a feedback pop-up that reads: "Wir freuen uns auf Ihr Feedback! Wir haben nur zwei Fragen an Sie." The video content shows a Casio CLASSWIZ calculator on a black background.