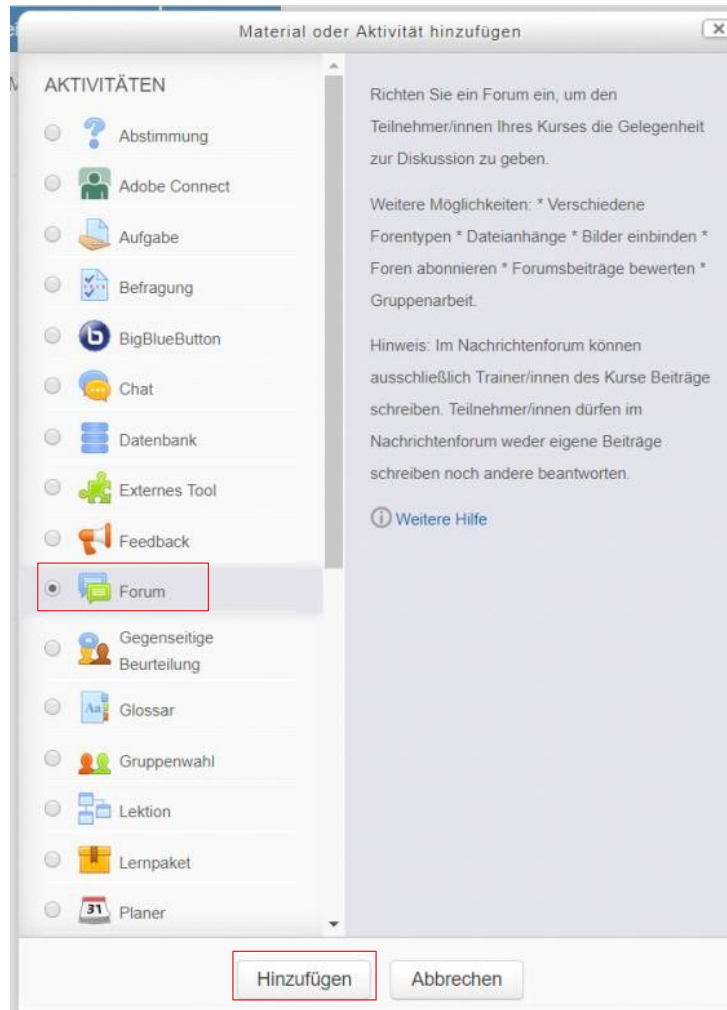


# Forum anlegen

Im entsprechenden Kursraum auf den Link "**Material oder Aktivität hinzufügen**" klicken



Die Aktivität "**Forum**" auswählen und anschließend auf den Button "**Hinzufügen**" klicken



## Dem Forum einen sinnvollen Namen geben (je nach Verwendungszweck).

Die

▼ Allgemeines

Forumsname\*

Beschreibung

Absatz ▼ B I

Format: p

Beschreibung im Kurs zeigen

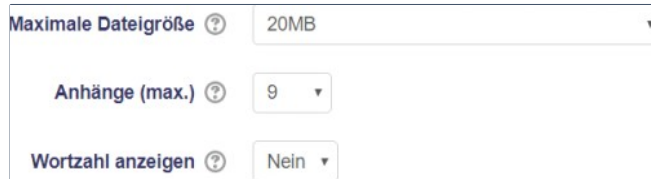
Forumstyp

Angabe einer **Beschreibung** ist nicht notwendig, es sei denn, es gibt noch Erklärungsbedarf zur Verwendung des Forums. Dann wäre hier der richtige Ort dafür. Diese wird aber nur angezeigt, wenn sie auch das Häkchen setzen, dass sie angezeigt werden soll.

### Auswahl des Forumstypen - Es gibt fünf verschiedene Forentypen:

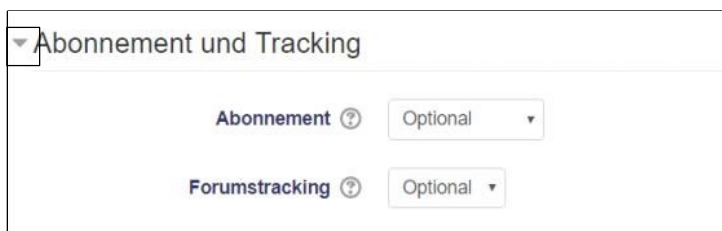
Diskussion zu einem Thema	Forum zu einem einzigen Thema, zu dem alle antworten dürfen. Dieser Typ funktioniert nicht mit separaten Gruppen.
Jede Person darf genau ein Thema anlegen	Forum, in dem jede Person genau ein Thema beginnen darf. Alle Personen dürfen dann zu allen Themen antworten.
Frage-Antwort-Forum	Forum, bei dem alle Personen zuerst einem eigenen Beitrag schreiben müssen, bevor sie die Beiträge der anderen sehen und darauf antworten können.
Standardforum in blog-ähnlicher Anzeige	offenes Forum, in dem jeder zu jeder Zeit ein neues Thema beginnen und auf alle Beiträge antworten kann. In einer Übersicht sind Betreffzeilen und die Beitragsanfänge sichtbar, zum jeweiligen Gesamtbeitrag und zu dessen Antworten führt ein Link.
Standardforum	offenes Forum, in dem jeder zu jeder Zeit ein neues Thema eröffnen und auf alle Beiträge antworten kann. In einer Übersicht sind alle Betreffzeilen zu sehen.

Der Tab "**Anhänge und Wortanzahl**" sollte erweitert werden (Dreieck anklicken). Hier gibt es noch Einstellungen, die sie vornehmen sollten (aber nicht müssen).



- Unter dem Punkt "**Maximale Dateigröße**" legen Sie die maximale Dateigröße pro Anhang fest.
- Die Auswahl "**Das Hochladen von Dateien ist nicht erlaubt**" verhindert generell das Hochladen von Anhängen.
- Unter dem Punkt "**Anhänge**" kann man einstellen, wie viele Anhänge, also Dateien, pro Beitrag erlaubt sind.
- Wenn Sie "**Wortanzahl anzeigen**" aktivieren, also auf "Ja" setzen, wird die Wortanzahl für jeden Forenbeitrag angezeigt.

Der Tab "**Anhänge und Wortanzahl**" bietet ebenfalls interessante Optionen. (Zum Erweitern das Dreieck anklicken).



Einstellungen in dem Dropdown "**Abonnement**" sollten Sie bereits bei Anlegen des Kurses vornehmen, also bevor Nutzer eingeschrieben werden, da Änderungen nur Auswirkungen auf neu eingeschriebene Nutzer haben.



Es stehen folgende Modi zur Verfügung:

Optional	alle dürfen auswählen, ob sie das Forum abonnieren möchten oder nicht
Verpflichtend	alle haben das Forum abonniert und niemand kann es abbestellen
Automatisch	alle haben das Forum abonniert, dürfen es aber jederzeit abbestellen
Deaktiviert	Das Forum kann von niemandem abonniert werden

Durch das Aktivieren der Option "**Forumstracking**" werden gelesene und ungelesene Beiträge im Forum unterschiedlich markiert.

Optional	Die Markierung ist ein- und ausschaltbar. Teilnehmer/innen finden dafür einen Eintrag in der Forumsadministration, wenn sie vorher das Forumstracking in ihren persönlichen Einstellungen aktiviert haben.
Verpflichtend	Die Markierung ist immer an, egal ob Teilnehmer/innen das Forumstracking in ihren persönlichen Einstellungen aktiviert haben oder nicht.
Aus	Die Markierung ist immer aus. Gelesene und ungelesene Beiträge werden gleich behandelt.

Die restlichen Einstellungen sind wieder nur für Spezialfälle, wie bspw. die Arbeit im Gruppenmodus relevant.