

# Einführung QIS (Noteneinsicht) für Studierende der FHP

Qualitätssteigerung der Hochschulverwaltung im IInternet durch  
S Selbstbedienung

## Thema

- Erzeugung einer eigenen iTAN Liste
- Einsicht in das Notenkonto (Notenspiegel)
- Prüfungs-/Kurs- Anmeldung

Unterstützung bei Fragen für den FB1

Madeleine Neidel

E-Mail: [qis-support@fh-potsdam.de](mailto:qis-support@fh-potsdam.de)

Bei Anfragen bitte Matrikelnummer angeben

Wichtige Begriffe:

PO            Prüfungsordnung

PNR          Prüfungsnummer

# URL

<https://mycampus.fh-potsdam.de/qisserver/>




The screenshot shows the login page of the HIS Online-Portal. At the top left, there is a navigation menu with 'Prüfungsmanagement' and 'Sie sind hier: Startseite'. Below this, there is a link to 'Modulbeschreibungen ansehen'. The main content area features a welcome message: 'Herzlich willkommen beim HIS Online-Portal - dem Hochschulportal für Studierende, Studieninteressierte, Lehrende und Mitarbeiter/-innen'. To the left of the login form is a photograph of a modern building with a glass facade. The login form consists of two input fields: 'Benutzerkennung' and 'Passwort', followed by an 'Anmelden' button. In the top right corner, there are links for 'Hilfe' and 'Sitemap'.

Benutzerkennung: s12345

Passwort: Passwort des Campus Accounts!!

# Einstiegsmenu



Startseite | Abmelden | Herr Anton Test | Sie sind angemeldet als: s60 | in der Rolle: Student/-in |

Meine Funktionen    Prüfungsmanagement

Sie sind hier: **Startseite**

- ▶ Allgemeine Verwaltung
- ▶ Prüfungsverwaltung
- Passwort ändern





[Startseite](#) | [Abmelden](#) | Herr Anton Test | Sie sind angemeldet als: s60 | in der Rolle: Student/-in |

Meine Funktionen

Prüfungsmanagement

Sie sind hier: [Startseite](#) ▶ [Allgemeine Verwaltung](#)

▶ **Allgemeine Verwaltung**

▶ [Prüfungsverwaltung](#)

[Passwort ändern](#)

Allgemeine Verwaltung

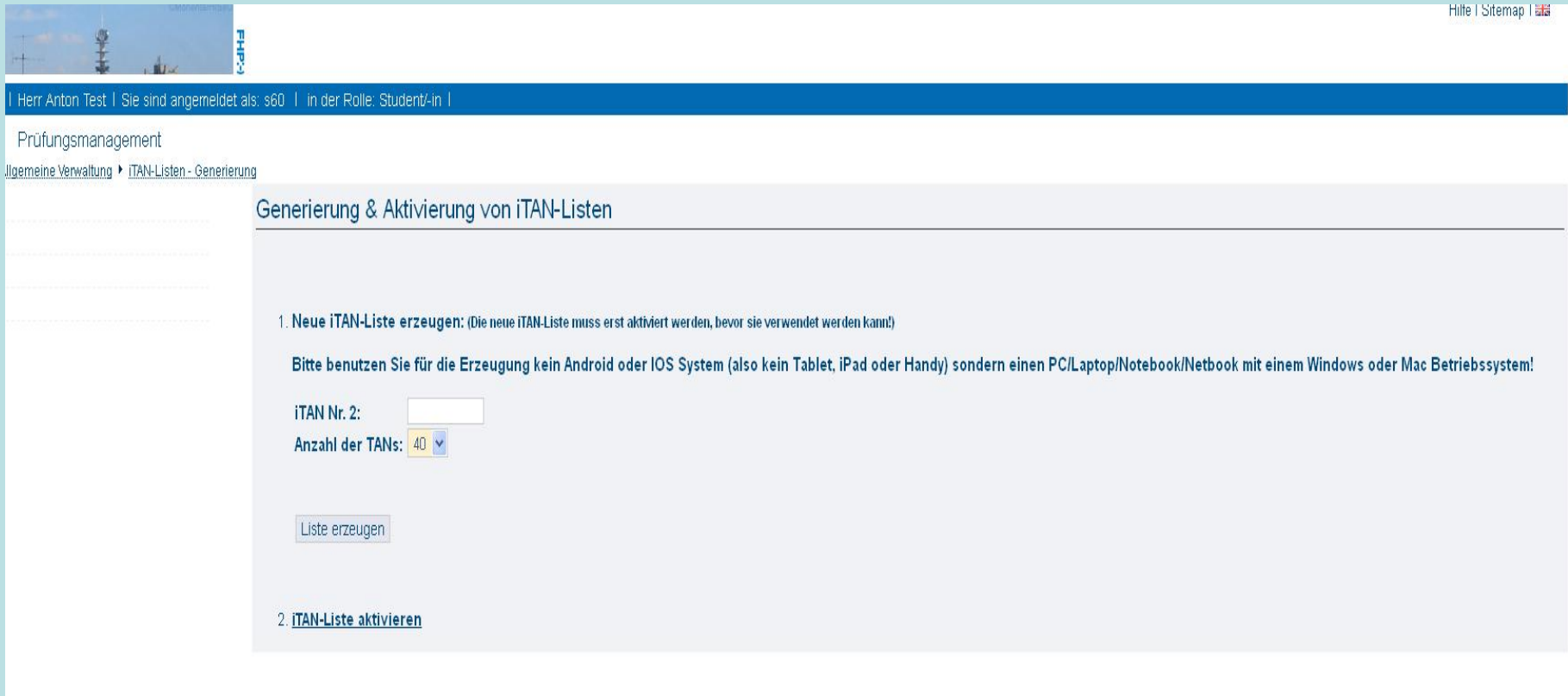
[iTAN-Listen - Generierung](#)


[Passwort ändern](#)

Weshalb brauche ich iTAN Nummern?

- Zur eigenen Sicherheit
- An- und Abmeldung zu Prüfungen/Kursen

# Erzeugung einer eigenen iTAN Liste



The screenshot shows a web interface for generating iTAN lists. At the top right, there are links for 'Hilfe | Sitemap | '. Below the header, a blue navigation bar displays the user's name 'Herr Anton Test', login status 'Sie sind angemeldet als: s60', and role 'in der Rolle: Student/-in'. The main content area is titled 'Prüfungsmanagement' and includes a breadcrumb trail 'Allgemeine Verwaltung > iTAN-Listen - Generierung'. The central heading is 'Generierung & Aktivierung von iTAN-Listen'. The first step is '1. Neue iTAN-Liste erzeugen: (Die neue iTAN-Liste muss erst aktiviert werden, bevor sie verwendet werden kann!)'. A warning message states: 'Bitte benutzen Sie für die Erzeugung kein Android oder IOS System (also kein Tablet, iPad oder Handy) sondern einen PC/Laptop/Notebook/Netbook mit einem Windows oder Mac Betriebssystem!'. The form contains an 'iTAN Nr. 2:' text input field and an 'Anzahl der TANs:' dropdown menu set to '40'. A 'Liste erzeugen' button is positioned below the form. The second step is '2. iTAN-Liste aktivieren'.

**Wichtig: Kein Handy, Android oder iPad für diese Funktion benutzen!**

# Erzeugung und Speichern einer iTAN Liste

Herr Anton Test | Sie sind angemeldet als: s60 | in der Rolle: Student/-in |

Prüfungsmanagement

meine Verwaltung > iTAN-Listen - Generierung

## Generierung & Aktivierung von iTAN-Listen

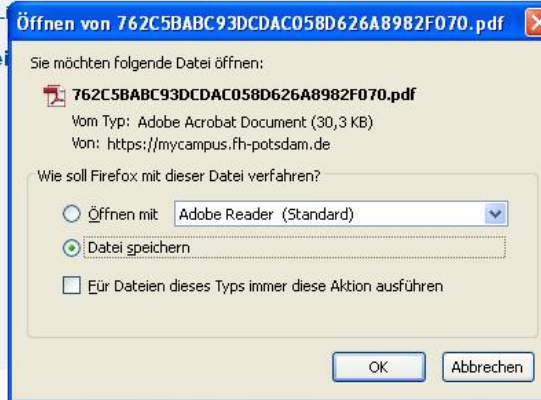
### 1. Neue iTAN-Liste erzeugen: (Die neue iTAN-Liste)

Bitte benutzen Sie für die Erzeugung kein Handy)

iTAN Nr. 2:

Anzahl der TANs: 40

### 2. iTAN-Liste aktivieren



andly) sondern einen PC/Laptop/Noteb

Name und Verzeichnis der selbst erzeugten iTAN Liste ist frei wählbar

Wichtig: Man sollte diese Liste wieder finden!

The screenshot shows a web application interface for exam management. At the top, a blue header bar contains the text: "Herr Anton Test | Sie sind angemeldet als: s60 | in der Rolle: Student/-in |". Below the header, the page title is "Prüfungsmanagement" and the breadcrumb navigation is "Allgemeine Verwaltung > iTAN-Listen - Generierung".

The main content area is partially obscured by a Windows-style file save dialog box. The dialog box title is "Bitte geben Sie den Dateinamen an, unter dem die Datei gespeichert werden s...". It shows the current directory as "MeineTans" and contains a list of files: "Init\_iTAN.pdf" and "iTAN\_Liste1.pdf". The "Dateiname:" field is set to "TestStudent\_60\_Liste3pdf" and the "Dateityp:" is set to "Adobe Acrobat Document". Buttons for "Speichern" and "Abbrechen" are visible at the bottom right of the dialog.

On the left side of the web application, there is a sidebar with a "Generierung" section. Below it, there are numbered steps: "1. Ne...", "2. iTA...".

On the right side, there is a text area with the following visible text: "t werden kann!)" and "let, iPad oder Handy) sondern einen PC/Laptop/Noteboo".



# Beispiel einer selbst erzeugten iTAN Liste

Datum: 15.01.2016

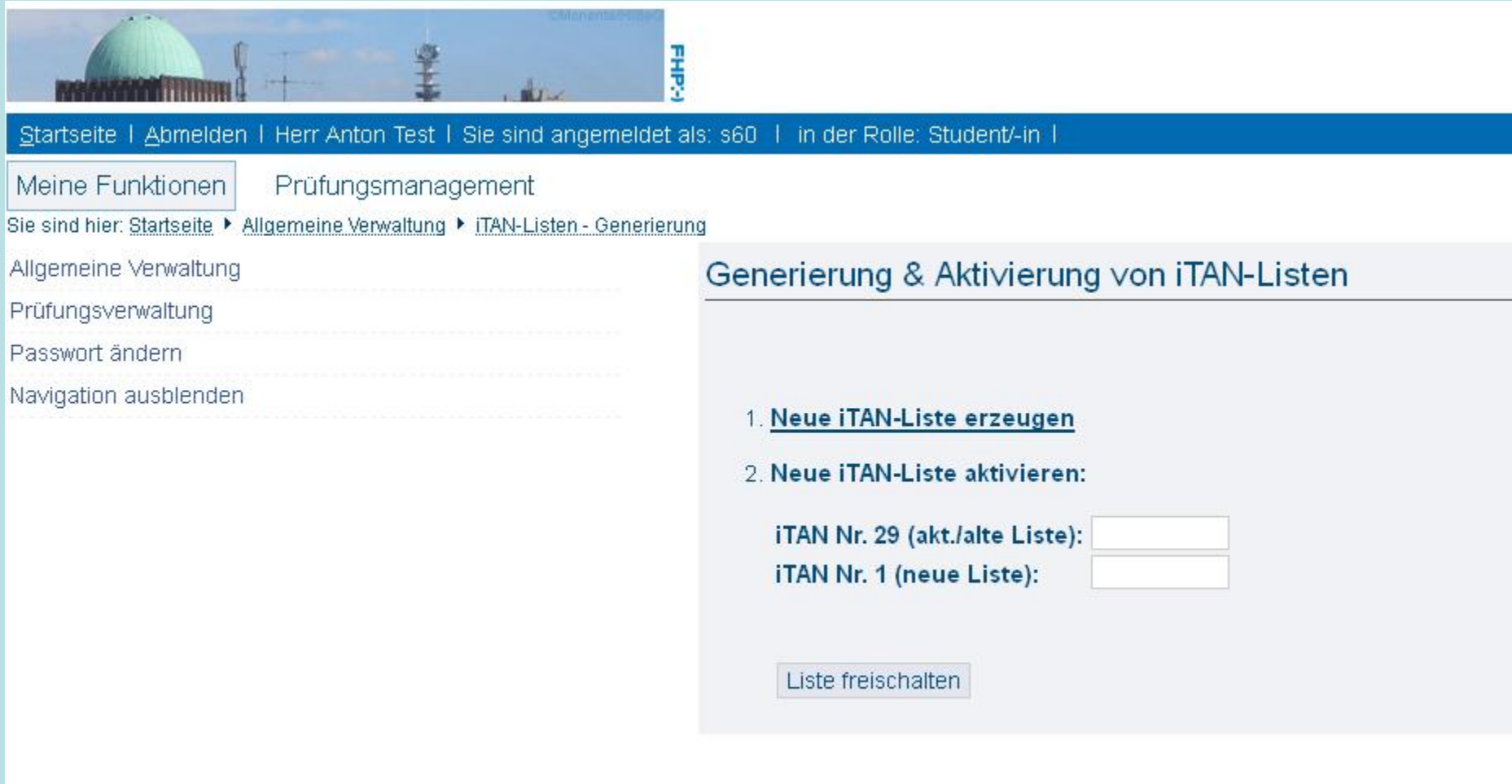
ID der TAN-Liste: 124

Bitte beachten Sie, dass Sie zwei TAN's benötigen, um eine neue TAN-Liste zu erzeugen und zu aktivieren.

Verbrauchte TAN's müssen aufgrund der Nummerierung nicht markiert/abgestrichen werden.

Nr.	TAN	Nr.	TAN
1	572857	21	167690
2	658801	22	992660
3	868269	23	838766
4	526313	24	861036
5	590804	25	266496
6	930712	26	225538
7	508996	27	657885
8	485616	28	512884
9	484696	29	242162
10	649580	30	606987
11	284851	31	610316
12	814212	32	650843
13	887500	33	325225

# Aktivierung der erzeugten iTAN Liste



The screenshot shows the user interface of the FH;P system. At the top, there is a navigation bar with the following items: [Startseite](#), [Abmelden](#), [Herr Anton Test](#), [Sie sind angemeldet als: s60](#), and [in der Rolle: Student/-in](#). Below this, there are two main menu items: [Meine Funktionen](#) and [Prüfungsmanagement](#). A breadcrumb trail indicates the current location: [Startseite](#) > [Allgemeine Verwaltung](#) > [iTAN-Listen - Generierung](#). On the left side, there is a sidebar with the following links: [Allgemeine Verwaltung](#), [Prüfungsverwaltung](#), [Passwort ändern](#), and [Navigation ausblenden](#). The main content area is titled **Generierung & Aktivierung von iTAN-Listen** and contains the following steps:

1. [Neue iTAN-Liste erzeugen](#)
2. **Neue iTAN-Liste aktivieren:**
  - iTAN Nr. 29 (akt./alte Liste):
  - iTAN Nr. 1 (neue Liste):

At the bottom of this section, there is a button labeled [Liste freischalten](#).

# Aktivierung der erzeugten iTAN Liste

The screenshot shows a web application interface for managing iTAN lists. The main window is titled "Generierung & Aktivierung von iTAN-Listen". It contains two main steps:

1. Neue iTAN-Liste erzeugen
2. Neue iTAN-Liste aktivieren:

Under step 2, there are two input fields:

- iTAN Nr. 29 (akt./alte Liste):
- iTAN Nr. 1 (neue Liste):

Below the input fields is a button labeled "Liste freischalten".

An Adobe Reader window is open, displaying a PDF document titled "TestStudent\_60\_Liste3.pdf". The document content includes:

Datum: 09.11.2016  
ID der TAN-Liste: 559

Bitte beachten Sie, dass Sie zwei TAN's benötigen, um ein und zu aktivieren.  
Verbrauchte TAN's müssen aufgrund der Nummerierung nicht

The PDF also contains a table of iTAN numbers:

Nr.	TAN	Nr.	TAN
1	991196	21	83
2	343350	22	56
3	467900	23	48
4	637954	24	23
5	549639	25	26
6	501014	26	18
7	882046	27	23
8	302271	28	16
9	516838	29	90
10	689015	30	28
11	843508	31	56
12	740816	32	64
13	348663	33	60
14	899212	34	67
15	539929	35	19
16	424428	36	17
17	100086	37	97
18	406735	38	38
19	839164	39	97
20	853351	40	83

The main application window also displays a PDF document with the following content:

Datum: 17.06.2016  
ID der TAN-Liste: 927

Bitte beachten Sie, dass Sie zwei TAN's benötigen, um eine neue TAN-Liste zu erzeugen und zu aktivieren.  
Verbrauchte TAN's müssen aufgrund der Nummerierung nicht markiert/abgestrichen werden.

The PDF also contains a table of iTAN numbers:

Nr.	TAN	Nr.	TAN
1	207319	21	594771
2	673421	22	702510
3	760264	23	567792
4	190092	24	376512
5	404142	25	198738
6	721421	26	746227
7	721572	27	820740
8	565208	28	494482
9	236691	29	196858
10	557500	30	612403

# Erfolgreiche Freischaltung der neuen iTAN Liste



The screenshot displays a web application interface. At the top, there is a blue navigation bar with the text: [Startseite](#) | [Abmelden](#) | Herr Anton Test | Sie sind angemeldet als: s60 | in der Rolle: Student/-in |. Below this, there are two main menu items: [Meine Funktionen](#) and [Prüfungsmanagement](#). A breadcrumb trail indicates the current location: [Sie sind hier: Startseite](#) ▶ [Allgemeine Verwaltung](#) ▶ [iTAN-Listen - Generierung](#). On the left side, there is a vertical list of links: [Allgemeine Verwaltung](#), [Prüfungsverwaltung](#), [Passwort ändern](#), and [Navigation ausblenden](#). The main content area on the right has a title **Generierung & Aktivierung von iTAN-Listen** and a success message: **Die neue iTAN-Liste wurde freigeschaltet!**. A [Zurück](#) button is located at the bottom of the message area.

# Menü Prüfungsverwaltung



The screenshot displays the user interface of the FH;P website. At the top, there is a banner image of a building with a green dome and a tower, with the FH;P logo on the right. Below the banner is a blue navigation bar containing the text: [Startseite](#) | [Abmelden](#) | Herr Anton Test | Sie sind angemeldet als: s60 | in der Rolle: Student/-in |. Below the navigation bar, there are two main menu sections. The left section, titled 'Meine Funktionen', contains a sub-menu 'Prüfungsmanagement' which is expanded to show 'Allgemeine Verwaltung', 'Prüfungsverwaltung' (highlighted), and 'Passwort ändern'. The right section, titled 'Prüfungsverwaltung', contains a list of links: 'Prüfungsan- und -abmeldung', 'Info über angemeldete Prüfungen', 'Info über abgemeldete Prüfungen', and 'Notenspiegel'.

Startseite | [Abmelden](#) | Herr Anton Test | Sie sind angemeldet als: s60 | in der Rolle: Student/-in |

Meine Funktionen    Prüfungsmanagement

Sie sind hier: **Startseite** ▶ [Prüfungsverwaltung](#)

Allgemeine Verwaltung

**Prüfungsverwaltung**

Passwort ändern

**Prüfungsverwaltung**

- [Prüfungsan- und -abmeldung](#)
- [Info über angemeldete Prüfungen](#)
- [Info über abgemeldete Prüfungen](#)
- [Notenspiegel](#)

# Notenspiegel



The screenshot shows the user interface of the 'Notenspiegel' (Grade Register) system. At the top, there is a banner image of a building with a green dome and the FH;P logo. Below the banner is a navigation bar with links: 'Startseite', 'Abmelden', 'Herr Anton Test', 'Sie sind angemeldet als: s60', and 'in der Rolle: Student/-in'. The main content area is divided into two columns. The left column contains a 'Meine Funktionen' menu with options: 'Allgemeine Verwaltung', 'Prüfungsverwaltung', 'Passwort ändern', and 'Navigation ausblenden'. The right column is titled 'Notenspiegel' and contains a selection prompt 'Bitte wählen Sie aus:' followed by two radio button options: 'Abschluss 84 Bachelor' and 'Studienverlauf', each with an 'info' link.

Startseite | Abmelden | Herr Anton Test | Sie sind angemeldet als: s60 | in der Rolle: Student/-in |

Meine Funktionen | Prüfungsmanagement

Sie sind hier: [Startseite](#) ▶ [Prüfungsverwaltung](#) ▶ [Notenspiegel](#)

Allgemeine Verwaltung

Prüfungsverwaltung

Passwort ändern

Navigation ausblenden

## Notenspiegel

Bitte wählen Sie aus:

- [Abschluss 84 Bachelor](#) [info](#)
- [Studienverlauf](#) [info](#)

# Notenspiegel

bet als: s60 | in der Rolle: Student/-in |

## Notenspiegel

PDF-Übersicht: Leistungen [PDF](#)

### Hinweis:

Der hier zur Verfügung gestellte Notenspiegel dient ausschließlich der Auskunft über erteilte Bewertungen.

Ein offizieller Leistungsnachweis wird wie bisher vom Prüfungsamt ausgegeben. Nur dieser ist für Nachweise wie z.B. BAföG, Praktika etc. zu verwenden.

### Stammdaten des Studierenden

<b>Name des Studierenden</b>	Anton Test
<b>Geburtsdatum und -ort</b>	01.01.1990 in Potsdam
<b>(angestrebter) Abschluss</b>	[84] Bachelor
<b>Matrikelnummer</b>	60
<b>Anschrift</b>	Pappelallee 8, 14469 Potsdam

**Abschluss:** [84] Bachelor **Studiengang:** [823] Bildung und Erziehung in der Kindheit

Prüfungsnr.	Modul	Prüfungstext	Semester	Note	Status	Credits	Vermerk	Versuch	Prüfungsdatum	DozentIn
1001	M GS	<b>Zwischenergebnis 1. Studienjahr (Soll:60 Credits)</b>				20				
8450	V BA	<b>Überprüfung der Voraussetzungen für die Zulassung zur Bachelor-Arbeit (105 Credits müssen erbracht sein.)</b>				20				
100	M 1	Werkstatt Praxis und Forschung: Beobachtung und Dokumentation	WiSe 15/16	2,0	BE	20				
3010	M 1a	Werkstatt: Beobachtung und Dokumentation	WiSe 15/16	2,0 <a href="#">info</a>	BE	0		1		Antunes
3011	M 1b	Hospitationen im 1. und 2. Semester je ein Praxistag (Krippe/Kita, Hort)	WiSe 15/16		BE	0	++	1	26.01.2016	TestPrüfer
200	M 2	Soziale Handlungskompetenz I	WiSe 15/16		PV	0				
3014	M 2c	Selbsterfahrung	WiSe 15/16		BE	0		1	06.06.2016	Neiwert
1010	M 10	Übergänge gestalten	WiSe 15/16		PV	0				
3035	M 10b	Multidisziplinäre Einführung Familie/ Zusammenarbeit mit den Eltern	WiSe 15/16		BE	0	++	1	14.01.2016	TestPrüfer
1600	M 16	Soziale Handlungskompetenzen III	SoSe 15		PV	0				
3049	M 16b	Fachenglisch	SoSe 15		BE	0	++	1	16.07.2015	Testpruef
8550	V P	<b>Überprüfung der Voraussetzungen für die Präsentation der Bachelor-Arbeit (165 Credits müssen erbracht sein.)</b>				20				
8910	DLN	<b>Durchschnittsnote der Leistungen, BE bei 80 % erfüllter Leistungen von allen zu erbringenden Leistungen</b>		2,0		0				

[Auswahlseite](#)

# Menü Prüfungsverwaltung



The screenshot shows a web application interface for exam management. At the top, there is a header image with a green dome and the FH;P logo. Below the image is a navigation bar with links: [Startseite](#) | [Abmelden](#) | Herr Anton Test | Sie sind angemeldet als: s60 | in der Rolle: Student/-in |. The main content area is divided into two columns. The left column contains a menu with the following items: [Meine Funktionen](#) (highlighted), [Prüfungsmanagement](#), [Allgemeine Verwaltung](#), **Prüfungsverwaltung** (highlighted), and [Passwort ändern](#). Below the menu, it says "Sie sind hier: [Startseite](#) ▶ [Prüfungsverwaltung](#)". The right column features a section titled "Prüfungsverwaltung" with a list of links: [Prüfungsan- und -abmeldung](#), [Info über angemeldete Prüfungen](#), [Info über abgemeldete Prüfungen](#), and [Notenspiegel](#).

Anmeldungen zu Prüfungen/Kursen gelten immer nur für das aktuelle Semester!





[Startseite](#) | [Abmelden](#) | Herr Anton Test | Sie sind angemeldet als: s60 | in der Rolle: Student |

## Meine Funktionen

[Studentisches Leben](#) [Prüfungsmanagement](#)

Sie sind hier: [Startseite](#) ▶ [Prüfungsverwaltung](#) ▶ [Prüfungsan- und -abmeldung](#)

- ▶ [Allgemeine Verwaltung](#)
- ▶ [Prüfungsverwaltung](#)
- [Passwort ändern](#)
- ☒ [Navigation ausblenden](#)

## Prüfungsan- und -abmeldung

### Wichtige Informationen zur Anmeldung. Bitte sorgfältig lesen!

Die An- und Abmeldungen durch Nutzung der Selbstbedienungsfunktionen erfolgt zunächst unter Vorbehalt.

An- und Abmeldungen werden erst mit Aushang der Zulassungslisten verbindlich. Die Listen werden nach Ende des Anmeldezeitraums ausgehängt.

Sie sind verpflichtet, die ordnungsgemäße Erfassung Ihrer An- oder Abmeldung rechtzeitig durch Einsichtnahme in die Zulassungslisten zu kontrollieren. Setzen Sie sich bei Unstimmigkeiten bitte sofort mit dem Prüfungsamt/Studiendekanat in Verbindung.

**Wichtig: Erst wenn Sie diesen Hinweis durch Anklicken des unten stehenden Feldes akzeptiert haben, können Sie mit Ihren gewünschten Aktionen fortfahren. Klicken Sie dazu mit der linken Maustaste auf den "Weiter"-Button und wählen anschließend die entsprechende Karteikarte aus.**

Bedingungen akzeptieren

Ich akzeptiere

Weiter



[Startseite](#) | [Abmelden](#) | Herr Anton Test | Sie sind angemeldet als: s60 | in der Rolle: Student |

## Meine Funktionen

[Studentisches Leben](#) [Prüfungsmanagement](#)

Sie sind hier: [Startseite](#) ▶ [Prüfungsverwaltung](#) ▶ [Prüfungsan- und -abmeldung](#)

- ▶ [Allgemeine Verwaltung](#)
- ▶ [Prüfungsverwaltung](#)
- ▣ [Passwort ändern](#)
- ◀ [Navigation ausblenden](#)

## Prüfungsan- und -abmeldung

### Wichtige Informationen zur Anmeldung. Bitte sorgfältig lesen!

Die An- und Abmeldungen durch Nutzung der Selbstbedienungsfunktionen erfolgt zunächst unter Vorbehalt.

An- und Abmeldungen werden erst mit Aushang der Zulassungslisten verbindlich. Die Listen werden nach Ende des Anmeldezeitraums ausgehängt.

Sie sind verpflichtet, die ordnungsgemäße Erfassung Ihrer An- oder Abmeldung rechtzeitig durch Einsichtnahme in die Zulassungslisten zu kontrollieren. Setzen Sie sich bei Unstimmigkeiten bitte sofort mit dem Prüfungsamt/Studiendekanat in Verbindung.

**Wichtig: Erst wenn Sie diesen Hinweis durch Anklicken des unten stehenden Feldes akzeptiert haben, können Sie mit Ihren gewünschten Aktionen fortfahren. Klicken Sie dazu mit der linken Maustaste auf den "Weiter"-Button und wählen anschließend die entsprechende Karteikarte aus.**

Bedingungen akzeptieren

Ich akzeptiere

Bitte TAN eingeben:

iTAN Nr. 19:

Weiter

# BABEK Studierende PO Version 2014

det als: s60 | in der Rolle: Student/-in |









[meldung](#)

## Prüfungsan- und -abmeldung

Bitte wählen Sie die an- oder abzumeldende Prüfung aus unten stehender Struktur aus. Klicken Sie dazu auf die Bezeichnungen.

### Bachelor Bildng.u.Erz.i.d.Kindheit 20140

#### Hauptstudium

-  1001 (M GS) Zwischenergebnis 1.Studienjahr (Soll:60 Credits)
-  8000 (M Z) zusätzlich absolvierte Leistungen
-  8450 (V BA) Überprüfung der Voraussetzungen für die Zulassung zur Bachelor-Arbeit (105 Credits müssen erbracht sein.)
-  8500 (M 20) Bachelorarbeit
-  8550 (V P) Überprüfung der Voraussetzungen für die Präsentation der Bachelor-Arbeit (165 Credits müssen erbracht sein.)
-  8910 (DLN) Durchschnittsnote der Leistungen, BE bei 80 % erfüllter Leistungen von allen zu erbringenden Leistungen
-  8999 (BA) Abschluss erfolgt
-  9000 (BA) Bachelor

## Prüfungsan- und -abmeldung

Bitte wählen Sie die an- oder abzumeldende Prüfung aus unten stehender Struktur aus. Klicken Sie dazu auf die Bezeichnungen.

### Bachelor Bildung.u.Erz.i.d.Kindheit 20140

#### Hauptstudium

**K** 1001 (M GS) Zwischenergebnis 1.Studienjahr (Soll:60 Credits)

**K** 8000 (M Z) zusätzlich absolvierte Leistungen

**P** 3053 (M 18a)

→ Datum: , Prüfer: Borck, Karin , Termin: 01 Thema:Astrid Lindgren: Kinderbücher - [Prüfung anmelden](#)

→ Datum: , Prüfer: Borck, Karin , Termin: 01 Thema:Das Fest, Mitarbeit Theaterinzenierung - [Prüfung anmelden](#)

→ Datum: , Prüfer: Nelwert, Pia , Termin: 01 Thema:Einführung in die Musiktherapie mit Kindern und Erwachsenen - [Prüfung anmelden](#)

→ Datum: , Prüfer: Dreier, Annette , Termin: 01 Thema:Konzeptions-u. Materialerstellung für Spielzimmer in Flüchtlingsunterkünften - [Prüfung anmelden](#)

→ Datum: , Prüfer: Ackermann, Judith , Termin: 01 Thema:Urban Gaming und Sozialraumaneignung - [Prüfung anmelden](#)

**P** 3054 (M 18b)

**P** 3055 (M 18c)

**P** 4010 (MZ 1)

**P** 4020 (MZ 2)

**P** 4030 (MZ 3)

**K** 8450 (V BA) Überprüfung der Voraussetzungen für die Zulassung zur Bachelor-Arbeit (105 Credits müssen erbracht sein.)

**K** 100 (M 1) Werkstatt Praxis und Forschung: Beobachtung und Dokumentation [Status: BE; Note: 2,00; Credit Points: 20; Versuch: 1]

**K** 200 (M 2) Soziale Handlungskompetenz I

**K** 300 (M 3) Theorie des Spiel und ästhetische Praxis

**K** 400 (M 4) Bildungswissenschaftliche Grundlagen

**K** 500 (M 5) Entwicklungspsychologie und psychoanalytische Konzepte

**K** 600 (M 6) Rechtliche Grundlagen

**K** 700 (M 7) Werkstatt Praxis und Forschung: Bindung, Bildung und Förderung

**K** 800 (M 8) Methoden empirische Sozial- und Bildungsforschung

**K** 900 (M 9) Soziale Handlungskompetenz II

**K** 1010 (M 10) Übergänge gestalten

**K** 1100 (M 11) Bildungstheorie und Bildungsbereiche

**K** 1200 (M 12) Entwicklung und Förderung

**K** 1300 (M 13) Reformpädagogische Konzepte im Elementar- und Primarbereich

**K** 1400 (M 14) Bildungspolitische Dimensionen

**K** 1500 (M 15) Werkstatt Praxis und Forschung: Projektentwicklung

**K** 1600 (M 16) Soziale Handlungskompetenzen III

**K** 1700 (M 17) Heterogenität in der Elementarpädagogik

**K** 1800 (M 18) Flex-Modul

**K** 1900 (M 19) Führen und Leiten

**K** 8500 (M 20) Bachelorarbeit

**K** 8550 (V P) Überprüfung der Voraussetzungen für die Präsentation der Bachelor-Arbeit (165 Credits müssen erbracht sein.)

**K** 8910 (DLN) Durchschnittsnote der Leistungen, BE bei 80 % erfüllter Leistungen von allen zu erbringenden Leistungen

**K** 8999 (BA) Abschluss erfolgt

**P** 9000 (BA) Bachelor

# BABEK Studierende PO Version 2014

## Prüfungsan- und -abmeldung

Bitte wählen Sie die an- oder abzumeldende Prüfung aus unten stehender Struktur aus. Klicken Sie dazu auf die Bezeichnungen.

### Bachelor Bildng.u.Erz.i.d.Kindheit 20140

#### Hauptstudium

- k** 1001 (M GS) Zwischenergebnis 1.Studienjahr (Soll:60 Credits)
- k** 8000 (M Z) zusätzlich absolvierte Leistungen
- k** 8450 (V BA) Überprüfung der Voraussetzungen für die Zulassung zur Bachelor-Arbeit (105 Credits müssen erbracht sein.)
  - k** 100 (M 1) Werkstatt Praxis und Forschung: Beobachtung und Dokumentation [Status: BE; Note: 2,00; Credit Points: 20; Versuch: 1]
    - be** 3010 (M 1a) Werkstatt: Beobachtung und Dokumentation
    - be** 3011 (M 1b) Hospitationen im 1. und 2. Semester je ein Praxistag (Krippe/Kita, Hort)
  - k** 200 (M 2) Soziale Handlungskompetenz I
    - p** 3012 (M 2a) Berufliche Identität von Kindheitspädagoginnen  
→ Datum: , Prüfer: Schlegel-Werner, Mary , Termin: 01 Thema: - [Prüfung anmelden](#)
    - p** 3013 (M 2b) Gesprächsführung
    - be** 3014 (M 2c) Selbsterfahrung
  - k** 300 (M 3) Theorie des Spiel und ästhetische Praxis

# Anmeldung für PNR 3012 für einen BABEK Studenten PO 2014

Anmeldung: 11.11. | Herr Anton Test | Sie sind angemeldet als: 60 | in der Rolle: Student/-in |

[Persönliches Leben](#) | [Prüfungsmanagement](#)

[Anmeldung](#) ▶ [Prüfungsan- und -abmeldung](#)

## Prüfungsan- und -abmeldung

Möchten Sie sich wirklich zu folgender Prüfung an- bzw. abmelden?

Studiengang	PrNr	Prüfung	Prüfer/-in	Datum	Vorgang
Bachelor Bildung u. Erz. i. d. Kindheit 20140	3012	Berufliche Identität von Kindheitspädagoginnen	Schlegel-Werner, Mary	Noch nicht festgelegt	Anmeldung

Bitte iTAN Nr. 2 eingeben:

# Anmeldung PNR 3012 BABEK Student erfolgreich

ung: 11.11. | Herr Anton Test | Sie sind angemeldet als: 60 | in der Rolle: Student/-in |

s Leben Prüfungsmanagement

► Prüfungsan- und -abmeldung

## Prüfungsan- und -abmeldung

Sie haben soeben folgende Prüfungsan- bzw. -abmeldungen vorgenommen:

Studiengang	PrNr	Prüfung	Prüfer/-in	Datum	Vorgang	Status
Bachelor Bildng.u.Erz.i.d.Kindheit 20140	3012	Berufliche Identität von Kindheitspädagoginnen	Schlegel-Werner, Mary	Noch nicht festgelegt	Anmeldung	OK

Insgesamt haben Sie sich während dieser Sitzung am 11.11.2016 zu folgenden Prüfungen an- oder abgemeldet:

Studiengang	PrNr	Prüfung	Prüfer/-in	Datum	Vorgang	Vorbehalt
Bachelor Bildng.u.Erz.i.d.Kindheit 20140	3012	Berufliche Identität von Kindheitspädagoginnen	Schlegel-Werner, Mary	Noch nicht festgelegt	Angemeldet	

[Weitere Pruefungen anmelden](#)

[Startseite](#)

[Abmelden](#)

# Menü Prüfungsverwaltung



The screenshot shows the top navigation bar of the FH;P website. It includes a header image with a green dome and the FH;P logo. Below the header is a blue navigation bar with the text: [Startseite](#) | [Abmelden](#) | Herr Anton Test | Sie sind angemeldet als: s60 | in der Rolle: Student/-in |

Below the navigation bar, there are two main menu sections:

- Meine Funktionen** (highlighted with a blue border):
  - Prüfungsmanagement
- Sie sind hier:** [Startseite](#) ▶ [Prüfungsverwaltung](#)

Below these, there are several menu items separated by dashed lines:

- Allgemeine Verwaltung
- Prüfungsverwaltung** (highlighted with a blue background)
- Passwort ändern

On the right side, there is a sidebar titled **Prüfungsverwaltung** with a light blue background. It contains the following links:

- [Prüfungsan- und -abmeldung](#)
- [Info über angemeldete Prüfungen](#)
- [Info über abgemeldete Prüfungen](#)
- [Notenspiegel](#)



# Übersicht über angemeldete Prüfungen/Kurse

rr Anton Test | Sie sind angemeldet als: s60 | in der Rolle: Student |

studentisches Leben | [Prüfungsmanagement](#)

Verwaltung | [Info über angemeldete Prüfungen](#)

## Info über angemeldete Prüfungen

### Liste der angemeldeten Prüfungen des Studierenden

<b>Name des Studierenden</b>	Anton Test
<b>Geburtsdatum und -ort</b>	01.01.1990 in Potsdam
<b>(angestrebter) Abschluss</b>	[B4] Bachelor
<b>Matrikelnummer</b>	60
<b>Anschrift</b>	Pappelallee 8, 14469 Potsdam

### Abschluss: Bachelor Studiengang: Bildung und Erziehung in der Kindheit

Prüfungsnr.	Prüfungstext	Prüfer	Semester	Anmeldedatum	Prüfungsdatum	Zuhörer
3015	Einführung in das Spiel	TestPrüfer	WiSe 15/16	15.01.2016		

[PDF](#)

[Auswahlseite](#)

# Übersicht abgemeldete Prüfungen/Kurse



**Startseite** | **Abmelden** | Herr Anton Test | Sie sind angemeldet als: s60 | in der Rolle: Student |

**Meine Funktionen** Studentisches Leben Prüfungsmanagement

Sie sind hier: [Startseite](#) ▶ [Prüfungsverwaltung](#) ▶ [Info über abgemeldete Prüfungen](#)

- ▶ Allgemeine Verwaltung
- ▶ Prüfungsverwaltung
- ▣ Passwort ändern
- ◀ Navigation ausblenden

## Info über abgemeldete Prüfungen

### Liste der abgemeldete Prüfungen des Studierenden

<b>Name des Studierenden</b>	Anton Test
<b>Geburtsdatum und -ort</b>	01.01.1990 in Potsdam
<b>(angestrebter) Abschluss</b>	[64] Bachelor
<b>Matrikelnummer</b>	60
<b>Anschrift</b>	Pappelallee 8, 14469 Potsdam

Prüfungsnr.	Prüfungstext	Prüfer	Semester	Abmeldedatum	Prüfung
3011	Hospitationen im 1. und 2. Semester je ein Praxistag (Krippe/Kita, Hort)	TestPrüfer	WiSe 15/16	18.01.2016	

[PDF](#)

[Auswahlseite](#)

# Studierende BASA Präsenz PO 2014

## Prüfungsan- und -abmeldung

Bitte wählen Sie die an- oder abzumeldende Prüfung aus unten stehender Struktur aus. Klicken Sie dazu auf die Bezeichnungen.

### Bachelor Soziale Arbeit 20140

#### Hauptstudium

-  1001 (M GS) Zwischenergebnis Grundlagenstudium (Soll: 90 Credits)
-  8000 (M Z) zusätzlich absolvierte Leistungen
-  8450 (V BA) Überprüfung der Voraussetzungen für die Zulassung zur Bachelor-Arbeit (Soll: 105 Credits)
-  8500 (M 17) Abschlussmodul (Bachelor-Arbeit)
-  8550 (V P) Überprüfung der Voraussetzungen für die Präsentation der Bachelor-Arbeit 0d0a(alle anderen Leistungen)
-  8910 (DLN) Durchschnittsnote der Leistungen, BE bei 80 % erfüllter Leistungen (28 LN) von allen zu erbringenden Leistungen
-  8999 (BA) Abschluss erfolgt

# Studierende BASA Präsenz PO 2014

## Bachelor Soziale Arbeit 20140

### Hauptstudium

- k 1001 (M GS) Zwischenergebnis Grundlagenstudium (Soll: 90 Credits)
- k 8000 (M Z) zusätzlich absolvierte Leistungen
  - p 8001 (MZ 1)
  - p 8002 (MZ 2)
  - p 8003 (MZ 3)
  - p 8004 (MZ 4)
  - p 8005 (MZ 5)
  - p 8006 (MZ 6)
  - p 8007 (MZ 7)
- k 8450 (V BA) Überprüfung der Voraussetzungen für die Zulassung zur Bachelor-Arbeit ( )
  - k 100 (M 1) Werkstattmodul
    - p 2010 (M 1a) Werkstatt
    - p 2011 (M 1b) Mentorengespräch
  - k 200 (M 2) Fachwissenschaft Soziale Arbeit I
    - p 2012 (M 2a) Grundlagen Sozialer Arbeit
    - p 2013 (M 2b) Persönlichkeit und professionelle Berufsrolle
  - k 300 (M 3) Methoden und Handlungskontexte Sozialer Arbeit I
    - p 2014 (M 3a) Fallarbeit/Beratung
    - p 2015 (M 3b) Gruppenarbeit
    - p 2016 (M 3c) Lebenswelt-/Gemeinwesen-/Sozialraumorientierte Arbeit
    - p 2017 (M 3d) Grundlagen Gesprächsführung und Beratung
  - k 400 (M 4) Gesellschafts- und humanwissenschaftliche Grundlagen Sozialer Arbeit I
  - k 500 (M 5) Empirische Sozialforschung in der Sozialen Arbeit
  - k 600 (M 6) Rechtliche Grundlagen Sozialer Arbeit I
  - k 700 (M 7) Fachwissenschaft Soziale Arbeit II
  - k 800 (M 8) Methoden und Handlungskontexte Sozialer Arbeit II
  - k 900 (M 9) Gesellschafts- und humanwissenschaftliche Grundlagen Sozialer Arbeit II
  - k 1010 (M 10) Rechtliche Grundlagen Sozialer Arbeit II
  - k 1100 (M 11) InterfleX-Modul
  - k 1200 (M 12) Begleitetes Praktikum
    - p 2080 (M 12a) Begleitetes Praktikum
    - p 2081 (M 12b) Supervision
    - p 2082 (M 12c) Praktikum (Praxisnachweis über 800 Stunden)
    - p 2083 (M 12d)
  - k 1300 (M 13) Theorie-Praxis
    - p 2084 (M 13a) Theorie-Praxis:
    - p 2085 (M 13b) Praxis
  - k 1400 (M 14) Fachwissenschaft Soziale Arbeit III
  - k 1500 (M 15) Organisation Sozialer Arbeit / Sozialmanagement
  - k 1600 (M 16) Bezugswissenschaftliche Vertiefung

## Bachelor Soziale Arbeit 2009

### Hauptstudium

- W 800 Dummie für O 8.1, O 8.2 oder O 8.3
- W 900 Dummy für O 9.1, O 9.2 oder O 9.3
- W 1100 Dummy für O 10.1, O 10.2 oder O 10.3
- k 8450 (V BA) Überprüfung der Voraussetzungen für die Zulassung zur Bachelor-Arbeit (Soll: 140 Credits)
- k 1800 (Summe) Summe Online-Module (Soll: 95 Credits)
  - be 100 (O 1) Einführung in die Fachwissenschaft Soziale Arbeit (Geschichte, Theorie und Struktur Sozialer Arbeit)
  - be 200 (O 2) Einführung in die Rechtsgebiete der Sozialen Arbeit
  - be 300 (O 3) Familie: Eine multidisziplinäre Einführung
  - be 400 (O 4) Arbeit: Eine multidisziplinäre Einführung
  - be 500 (O 5) Grundsicherung, Recht in der Kinder- und Jugendhilfe/ Familienrecht
  - be 600 (O 6) Soziale Gerechtigkeit: Eine multidisziplinäre Einführung
  - be 700 (O 7) Inklusion / Exklusion: Eine multidisziplinäre Einführung
  - P 810 (O 8.1) Einführung in die Soziale Arbeit mit Kindern und Jugendlichen
  - P 820 (O 8.2) Einführung in die Soziale Arbeit in der Rehabilitation
    - Datum: , Prüfer: Felder, Marion , Termin: 01 Thema: - [Prüfung anmelden](#)
  - P 830 (O 8.3) Einführung in die Soziale Arbeit im Kontext der Generationen
  - P 840 (O 8.4) Einführung in die Soziale Arbeit im Bereich Bildung
    - Datum: , Prüfer: Huber, Cornelia , Termin: 01 Thema: - [Prüfung anmelden](#)
  - P 850 (O 8.5) Einführung in die Soziale Arbeit im Bereich Delinquenz
  - P 860 (O 8.6) Einführung in Soziale Arbeit im Bereich Diversity
    - Datum: , Prüfer: Hartmann, Jutta , Termin: 01 Thema: - [Prüfung anmelden](#)
  - P 910 (O 9.1) Lebenswelten und Methoden bei Sozialer Arbeit mit Kindern und Jugendlichen
    - Datum: , Prüfer: Schmidt, Andrea , Termin: 01 Thema: - [Prüfung anmelden](#)
  - P 920 (O 9.2) Lebenswelten und Methoden bei Sozialer Arbeit in der Rehabilitation
    - Datum: , Prüfer: Felder, Marion , Termin: 01 Thema: - [Prüfung anmelden](#)
  - P 930 (O 9.3.1) Lebenswelten und Methoden bei Sozialer Arbeit mit alten Menschen
  - P 931 (O 9.3.2) Lebenswelten und Methoden bei Sozialer Arbeit in intergenerativer Arbeit
  - P 940 (O 9.4.1) Lebenswelten und Methoden bei Sozialer Arbeit in der Bildungsarbeit mit Kindern/Jugendlichen
  - P 950 (O 9.4.2) Lebenswelten und Methoden bei Sozialer Arbeit in der Bildungsarbeit mit Erwachsenen
  - P 960 (O 9.5) Lebenswelten und Methoden bei Sozialer Arbeit im Bereich Delinquenz
  - P 970 (O 9.6) Lebenswelten und Methoden bei Sozialer Arbeit im Bereich Diversity
  - P 1110 (O 10.1) Spezifische Problemlagen/Konzepte/Krisenintervention in der Sozialen Arbeit einschließlich ausgewählter
  - P 1120 (O 10.2) Spezifische Problemlagen/Konzepte/Krisenintervention in der Sozialen Arbeit einschließlich ausgewählter
  - P 1130 (O 10.3.1) Spezifische Problemlagen/Konzepte/Krisenintervention in der Sozialen Arbeit einschließlich ausgewählter
  - P 1131 (O 10.3.2) Spezifische Problemlagen/Konzepte/Krisenintervention in der Sozialen Arbeit einschließlich ausgewählter
  - P 1140 (O 10.4.1) Spezifische Problemlagen/Konzepte/Krisenintervention in der Sozialen Arbeit einschließlich ausgewählter Kindern/Jugendlichen
  - P 1150 (O 10.4.2) Spezifische Problemlagen/Konzepte/Krisenintervention in der Sozialen Arbeit einschließlich ausgewählter

Wo finde ich die richtige Prüfungsnummer (PNR), welches Modulkürzel gehört zu welcher Leistung oder Kurs, was muss ich wählen .....

In Moodle hinterlegt

Wo: Prüfungsergebnisse im FB1

Passwort: neton

**PO-Version 20090 BABEK (Bildung und Erziehung in der Kindheit)**

M-Modulbezeichnung

P-Prüfungsleistung

T-Teilnahme

B-Teilnahmebescheinigung

x - Zusatztext erforderlich

Summe: 180

pnr	Modul	Titel der Lehrveranstaltung	Art	Note	Cr.
100	M 1	<b>Werkstatt Praxis und Forschung: Beobachtung und Dokumentation</b>	M		20
110	M 1a	Mentorengespräch	B	Teilnahme	
120	M 1b	Werkstatt: Beobachtung und Dokumentation	P	Note	
130	M 1c	Hospitationen im 1. und 2. Semester je ein Praxistag (Krippe/Kita, Hort)	B	Teilnahme	
200	M 2	<b>Berufsidentität und Soziale Handlungskompetenz</b>	M		10
210	M 2a	Erzieherinnenpersönlichkeit und berufliche Identität	T	unbenotet	
220	M 2b	Gesprächsführung	P	Note	
231	M 2c-9	Gruppenarbeit	T	unbenotet	
300	M 3	<b>Spiel und ästhetische Praxis</b>	M		10
310	M 3a	Einführung in das Spiel	P	Note	
331	M 3c-9	Bildnerisches Gestalten	P	unbenotet	
370	M 3g	Theater	T	unbenotet	
		<i>eine Leistung:</i>			
320	M 3b	Musik	T	unbenotet	
360	M 3f	Tanz	T	unbenotet	
400	M 4	<b>Theorie, Geschichte und Konzeption der Pädagogik im Kindesalter</b>	M		5
410	M 4a	Theorie und Geschichte von Bildung, Erziehung und Pädagogik	P	Note	
430	M 4b-9	Konzepte von Elementarpädagogik: Räume bilden	P	Note	
500	M 5	<b>Psychoanalytische Konzepte, Entwicklung und Sozialisation</b>	M		10
580	M 5a-9	Sozialwissenschaftliche Theorien und psychoanalytische Konzepte	T	unbenotet	
581	M 5b-9	Entwicklungspsychologie/Sozialisation	P	Note	
582	M 5c-9	Psychoanalytische Entwicklungspsychologie	P	Note	
		<i>Die Note von M 5b gilt auch für M 5c.</i>			
		<i>Die zweite Note vergibt POS automatisch.</i>			
600	M 6	<b>Rechtliche Grundlagen</b>	M		5
630	M 6a	Einführung in das Recht/Familienrecht	P	Note	
640	M 6b	Spezielle Rechtsbereiche in Erzieherberufen	P	Note	
		<i>Die Note von M 6a gilt auch für M 6b.</i>			
		<i>Die zweite Note vergibt POS automatisch.</i>			

**PO-Version 20140 BASA präsens**  
**(Soziale Arbeit Präsenzstudium)**

**ABK 233**

84-208-20140

PF - Pflichtleistung, W - Wahlleistung  
 WP - Wahlpflichtfach (siehe Text im Modul)  
 GE - Generierte Leistung, K-Kontrollkonto

M - Modulbezeichnung  
 P - Prüfungsleistung  
 T - Teilnahme

x - Zusatztext erforderlich

Summe: 180

pnr	Modul	Titel der Lehrveranstaltung	Art	Ztxt	Note	Pflicht	Cr.
<b>100</b>	<b>M 1</b>	<b>Werkstattmodul</b>	<b>M</b>				<b>10</b>
2010	M 1a	Werkstatt	P	x	Note	PF	
2011	M 1b	Mentorengespräch	T		unbenotet	PF	
<b>200</b>	<b>M 2</b>	<b>Fachwissenschaft Soziale Arbeit I</b>	<b>M</b>				<b>15</b>
2012	M 2a	Grundlagen Sozialer Arbeit	P		Note	PF	
2013	M 2b	Persönlichkeit und professionelle Berufsrolle	T		unbenotet	PF	
<b>300</b>	<b>M 3</b>	<b>Methoden und Handlungskontexte Sozialer Arbeit I</b>	<b>M</b>				<b>5</b>
<i>eine Leistung aus dem Wahlbereich <b>Zentrale Handlungskontexte Sozialer Arbeit (a bis c)</b>:</i>							
2014	M 3a	Fallarbeits/Beratung	P		Note	WP	
2015	M 3b	Gruppenarbeit	P		Note	WP	
2016	M 3c	Lebenswelt-/Gemeinwesen-/Sozialraumorientierte Arbeit	P		Note	WP	
2017	M 3d	Grundlagen Gesprächsführung und Beratung	T		unbenotet	PF	
<b>400</b>	<b>M 4</b>	<b>Gesellschafts- und humanwissenschaftliche Grundlagen Sozialer Arbeit I</b>	<b>M</b>				<b>10</b>
<i>eine Leistung aus dem Wahlbereich <b>multidisziplinäre Einführung (a bis d)</b>:</i>							
2020	M 4a	Multidisziplinäre Einführung zur Familie	T		unbenotet	WP	
2021	M 4b	Multidisziplinäre Einführung zu Inklusion/Exklusion	T		unbenotet	WP	
2022	M 4c	Multidisziplinäre Einführung zu Sozialer Gerechtigkeit	T		unbenotet	WP	
2023	M 4d	Multidisziplinäre Einführung zur Arbeit	T		unbenotet	WP	
2027	M 4e	Psychologie, Soziologie	P		Note	PF	
<b>500</b>	<b>M 5</b>	<b>Empirische Sozialforschung in der Sozialen Arbeit</b>	<b>M</b>				<b>5</b>
2030	M 5	Empirische Sozialforschung in der Sozialen Arbeit	P		Note	PF	
<b>600</b>	<b>M 6</b>	<b>Rechtliche Grundlagen Sozialer Arbeit I</b>	<b>M</b>				<b>15</b>
2031	M 6	Rechtliche und Sozialpolitische Grundlagen I	P		Note	PF	
<b>700</b>	<b>M 7</b>	<b>Fachwissenschaft Soziale Arbeit II</b>	<b>M</b>				<b>10</b>
2032	M 7a	Theorien Sozialer Arbeit	P		Note	PF	
2033	M 7b	Arbeitsfelder Sozialer Arbeit II	T		unbenotet	PF	
2034	M 7c	Fachenglisch	T		unbenotet	WP	
<i>anstelle von Fachenglisch kann ein <b>Ersatz</b> gebucht werden:</i>							
2035	M 7d		T	x	unbenotet	WP	



# System Meldungen

melden | Herr Anton Test | Sie sind angemeldet als: s60 | in der Rolle: Student |

Studentisches Leben Prüfungsmanagement

Prüfungsverwaltung ▶ Prüfungsan- und -abmeldung

## Prüfungsan- und -abmeldung

Sie haben soeben folgende Prüfungsan- bzw. -abmeldungen vorgenommen:

Studiengang	PrNr	Prüfung	Prüfer	Datum	Vorgang	Status
Bachelor Bildung u.Erz.i.d.Kindheit 20140	3015	Einführung in das Spiel	TestPrüfer, Budi	Noch nicht festgelegt	Anmeldung	Der Dienst ist leider nicht verfügbar. Bitte versuchen Sie es zu einem späteren Zeitpunkt noch einmal.

Sie haben während dieser Sitzung am 15.01.2016 noch keine Prüfungen an- oder abgemeldet.

[Weitere Pruefungen anmelden](#) [Startseite](#) [Abmelden](#)

Herr Anton Test | Sie sind angemeldet als: 60 | in der Rolle: Student/-in |

Studentisches Leben Prüfungsmanagement

Prüfungsverwaltung ▶ Prüfungsan- und -abmeldung

## Prüfungsan- und -abmeldung

Sie haben soeben folgende Prüfungsan- bzw. -abmeldungen vorgenommen:

Studiengang	PrNr	Prüfung	Prüfer/-in	Datum	Vorgang	Status
Bachelor Bildung u.Erz.i.d.Kindheit 20140	3023	Entwicklungspsychologie des Kindesalters	Staats, Hermann	Noch nicht festgelegt	Anmeldung	Der Vorgang konnte innerhalb von 15 Sekunden nicht abgeschlossen werden!

Sie haben während dieser Sitzung am 11.11.2016 noch keine Prüfungen an- oder abgemeldet.

[Weitere Pruefungen anmelden](#) [Startseite](#) [Abmelden](#)

# Erklärung von Symbolen in der Baumstruktur

## Prüfungsan- und -abmeldung

Bitte wählen Sie die an- oder abzumeldende Prüfung aus unten stehender Struktur aus. Klicken Sie dazu auf die Bezeichnungen.

### Bachelor Bildng.u.Erz.i.d.Kindheit 20140

#### Hauptstudium

-  1001 (M GS) Zwischenergebnis 1.Studienjahr (Soll:60 Credits)
-  8000 (M Z) zusätzlich absolvierte Leistungen
-  8450 (V BA) Überprüfung der Voraussetzungen für die Zulassung zur Bachelor-Arbeit (105 Credits müssen erbracht sein)
-  100 (M 1) Werkstatt Praxis und Forschung: Beobachtung und Dokumentation [Status: BE; Note: 2.00; Credit Points: 10]
-  200 (M 2) Soziale Handlungskompetenz I
  -  3012 (M 2a) Berufliche Identität von Kindheitspädagoginnen
    - Datum: , Prüfer: Schlegel-Werner, Mary , Termin: 01 Thema: - [Prüfung anmelden](#)
  -  3013 (M 2b) Gesprächsführung
  -  3014 (M 2c) Selbsterfahrung
-  300 (M 3) Theorie des Spiel und ästhetische Praxis
  -  3015 (M 3a) Einführung in das Spiel
  -  3016 (M 3b) Musik
  -  3017 (M 3c) Bildnerisches Gestalten - [Prüfungsanmeldung stornieren](#)
  -  3018 (M 3d) Tanz
  -  3019 (M 3e) Theater
-  400 (M 4) Bildungswissenschaftliche Grundlagen
  -  3020 (M 4a) Theorie und Geschichte von Bildung, Erziehung und Pädagogik
  -  3021 (M 4b) Konzepte von Elementarpädagogik: Räume bilden
-  500 (M 5) Entwicklungspsychologie und psychoanalytische Konzepte
  -  3022 (M 5a) Soziologische Theorien und psychoanalytische Konzepte
  -  3023 (M 5b) Entwicklungspsychologie des Kindesalters - [Prüfungsanmeldung stornieren](#)
    - Datum: , Prüfer: Staats, Hermann , Termin: 01 Thema:
  -  3024 (M 5c) Psychoanalytische Entwicklungspsychologie
-  600 (M 6) Rechtliche Grundlagen
  -  3025 (M 6) Einführung in das Recht, Familienrecht, Spezielle Rechtsbereiche in Erzieherberufen - [Prüfungsanmeldung stornieren](#)
    - Datum: , Prüfer: Knösel, Peter , Termin: 01 Thema:
    - Datum: , Prüfer: Nothacker, Gerhard , Termin: 01 Thema:
    - Datum: , Prüfer: Knösel, Peter , Termin: 01 Thema:

Kurzanleitungen zum Runterladen:

<http://www.fh-potsdam.de/studieren/fachbereiche/sozialwesen/studium/pruefungen/qis-online-pruefungsverwaltung/>

Bei Anfragen an [gis-support@fh-potsdam.de](mailto:gis-support@fh-potsdam.de) folgende Punkte beachten:

- Matrikelnummer angeben
- PNR/Modulkürzel bei Prüfungsanfragen
- Bei Fehlermeldungen/-verhalten bitte Screenshot machen/schicken
- Dokumente (Ersatz iTAN Liste) werden nur an die FHP Mailadresse verschickt
- Studienanfragen/-beratungen bitte an Prüfungsamt oder FB stellen/wenden

Freiwillige vor!

<https://mycampus.fh-potsdam.de/qisserver/>

